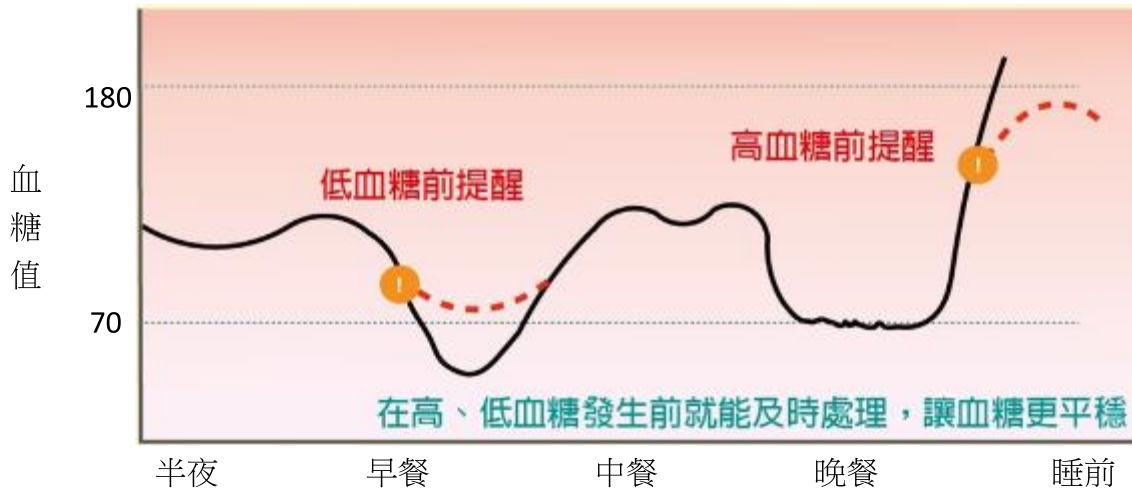
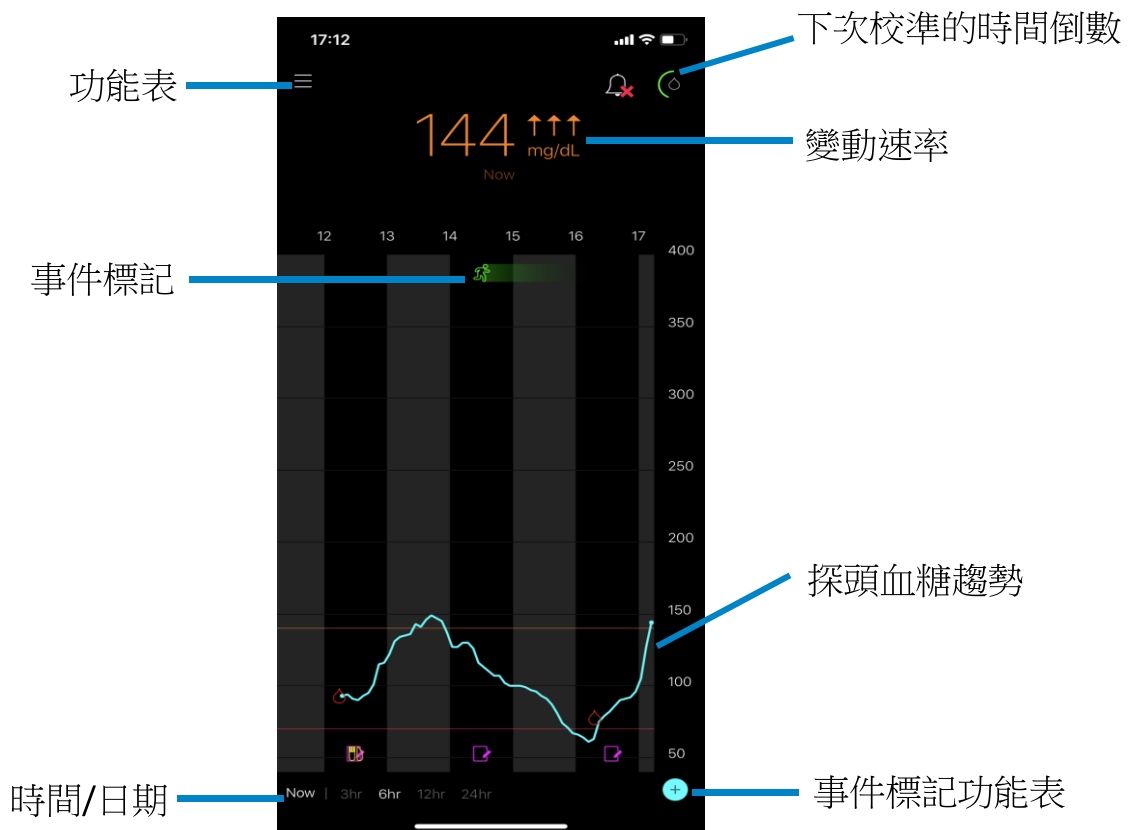


即時性連續血糖監測系統 Guardian™ Connect

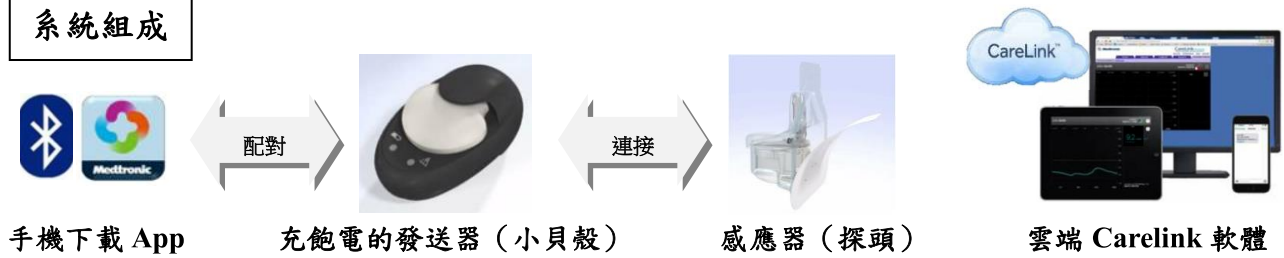
了解 24 小時的血糖波動並做即時處理，可連續配戴七天且可安裝於手臂上



手機畫面上的資訊



系統組成



安裝過程

- 應用商店搜索 **Guardian™ Connect** 應用程式並安裝 App。
- 手機配對小貝殼後，植入並接上探頭，使用透明膠布黏貼固定。
- 啟動探頭後，依個人需求設定報警功能，系統即出現初始化 Warm up 畫面。
- 連接探頭後，約 2 小時系統會提醒需測量血糖以校準探頭。
後續每日需 12 小時校準一次（一天兩次）。
- 點擊右上角“校準”標誌 輸入血糖值（介於 40 和 400 mg/dL 之間的值），點擊“校準”；
或由右下角“事件標記”輸入血糖值再選擇“校準”。

可點擊“事件標記”查看明細

血糖	胰島素量	進食標記	運動	其他備註



三軍總醫院新陳代謝科
糖尿病衛教中心 關心您
諮詢電話：02-87927184