

# 為何要使用 PREVENA™ 治療裝置？

PREVENA™ 治療裝置是一個可攜的可拋棄式系統，使用負壓（類似於真空）來保護您的切口。

## 瞭解 PREVENA™ 系統

您的系統包含：

- 一個治療裝置，向敷料提供負壓
- 一層帶防水層的敷料，置於切口上
- 一根連接管
- 一個收集液體的儲液罐
- 一個帶調節帶的保護套



註：PREVENA™ 系統可用於不同的切口類型。您的切口大小和部位可能與上圖中所示的不同。



PREVENA™ 125 治療裝置及保護套

註：PREVENA™ 系統不應用於兒童。

請您務必與醫師討論任何具體療法的潛在益處及風險，以確定該療法是否適合您。請諮詢您的專業醫療人員，以取得具體問題的答案以及與 PREVENA™ 系統的使用、安全資訊及操作相關的重要資訊。

註：PREVENA™ 治療裝置有一些特定的適應症、禁忌症、警告、注意事項及安全資訊。請在使用本裝置前，參閱相關的 PREVENA™ 系統臨床醫師指南中所述的使用說明。

著作權所有 2018 KCI Licensing, Inc. 保留所有權利。此處指明的所有商標歸 KCI Licensing, Inc. 其附屬機構和/或授權人所有。  
PRA-PM-TW-00002 (01/18)

# PREVENA™

切口管理系統

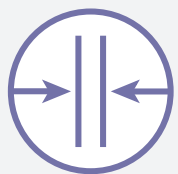


## 您的醫師選擇了 用於管理手術切口 PREVENA™ 治療產品

 **KCI**  
AN ACELITY COMPANY

 佑康股份有限公司  
PROGRESSIVE GROUP, INC.

您的醫師選擇了 PREVENA™ 系統，  
透過以下方式幫助保護您的切口：



促進切口邊緣  
癒合



避免來自外部  
的感染

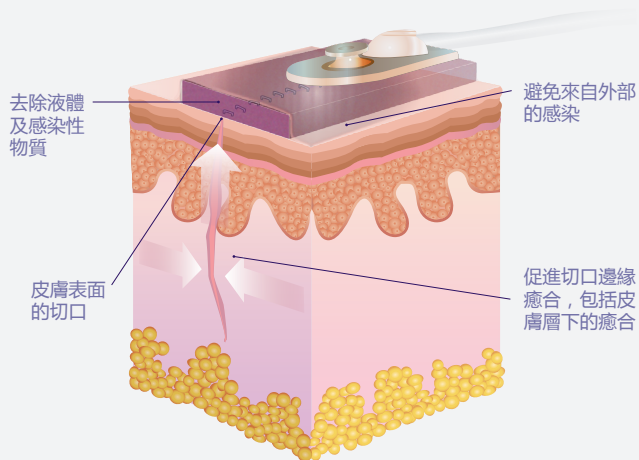


去除切口部位  
的液體

## 保護切口對於您的康復極為重要

- **切口是手術過程中在皮膚及身體組織中切開的傷口，然後會使用醫用縫合線和/或醫用縫合釘等產品進行縫合。**
- 切口癒合發生在皮膚表面及皮膚層下。
- 照料切口是很重要的步驟，可能會影響您的康復時間及生活品質。

## PREVENA™ 治療裝置



## 常見問題解答

### PREVENA™ 治療裝置應在切口上 放置多久？

- 請遵照醫囑指示的時間穿戴該系統。該治療裝置會在 7 天後自動關閉。

### 我的切口敷料需要更換嗎？

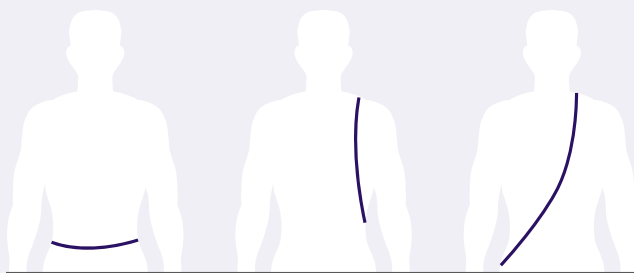
- 敷料通常無需更換。請遵醫囑。

### 如果 PREVENA™ 系統報警，該怎麼辦？

- 治療裝置會發出可視和有聲警報，提醒您注意潛在問題，例如電池電量不足或漏氣。在大多數情況下，問題很容易解決。請參閱 PREVENA™ 治療裝置病患指南，或聯絡當地的佑康(股)公司業務代表。

### 如何穿戴 PREVENA™ 治療裝置

您應該在醫師指示的時間段內，**始終**穿戴這一可攜式裝置。對於睡眠及淋浴時該怎麼做，請遵守本手冊中列出的指示。本裝置可穿戴於衣服下，並且包含一個帶調節帶的保護套，方便您以多種方式穿戴。



穿戴於臀部

穿戴於肩上

斜挎

### 我可以從哪裡取得更多資訊？

- PREVENA™ 治療裝置病患指南提供了更全面的資訊，並詳細介紹了如何使用 PREVENA™ 治療裝置。

## PREVENA™ 治療裝置保養 事項

### 系統：

將治療裝置放在一個安全的地方，確保：

- 連接管不會打結或受擠壓
- 裝置不會從桌子上被拉下或掉落到地板上



### 淋浴：

如果醫師允許，可快速淋浴不影響治療。不要讓水直接淋在治療裝置上。不可使敷料浸在水中。

- 用毛巾擦乾時，小心不要破壞敷料層。

請參閱 PREVENA™ 治療裝置病患指南，瞭解更多資訊。

### 電池：

- 本治療裝置附帶三顆 3 號電池，不可充電。
- 建議您手邊準備一些備用電池。如果電池電量耗盡，請參閱 PREVENA™ 治療裝置病患指南，瞭解如何更換電池。

### PREVENA™ 治療裝置敷料

在使用治療裝置時，不要嘗試移除或揭開敷料。